

PARP- dekada wsparcia ekosystemu start-upów

Dotacje R.1 PE II
 Wsparcie działalności gospodarczej w dziedzinie gospodarki elektronicznej

- liczba przeprowadzonych subwencji - 11
- liczba podpisanych umów - 2700
- kwota podpisanych umów - ponad 1,5 mld zł

Umowy z Funduszami

Perspektywa 2014-2020

?

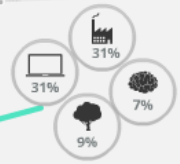
Edukacja

- Business Academy
- Publikacje
- Webinarsium
- web porad

Sieci Aniołów Biznesu
 € 25 mln

Fundusz Pożyczkowy Wspierania Innowacji
 € 25 mln (Pilotaż)

Start-upy
 58



Fundusze seed
70
> € 225 mln


Start-upy
 21 - 37

Start-upy
1000+

Dotacje 2.1 „Trigowanie działalności innowacyjnej” PO II ODR

Dotacje były rozdane dzięki wsparciu i pomocy ekspertów.

Dotacje były rozdane w ramach konkursu ogłoszonego w październiku 2014 roku. W ramach konkursu ogłoszonego w październiku 2014 roku. W ramach konkursu ogłoszonego w październiku 2014 roku.



PARP

INNOWACYJNA GOSPODARKA
 NARODOWA STRATEGIA SPÓJNOŚCI



MINISTRY
OF
ECONOMY



MINISTRY
OF INFRASTRUCTURE
AND DEVELOPMENT

PARP



Luka kapitałowa (equity gap)

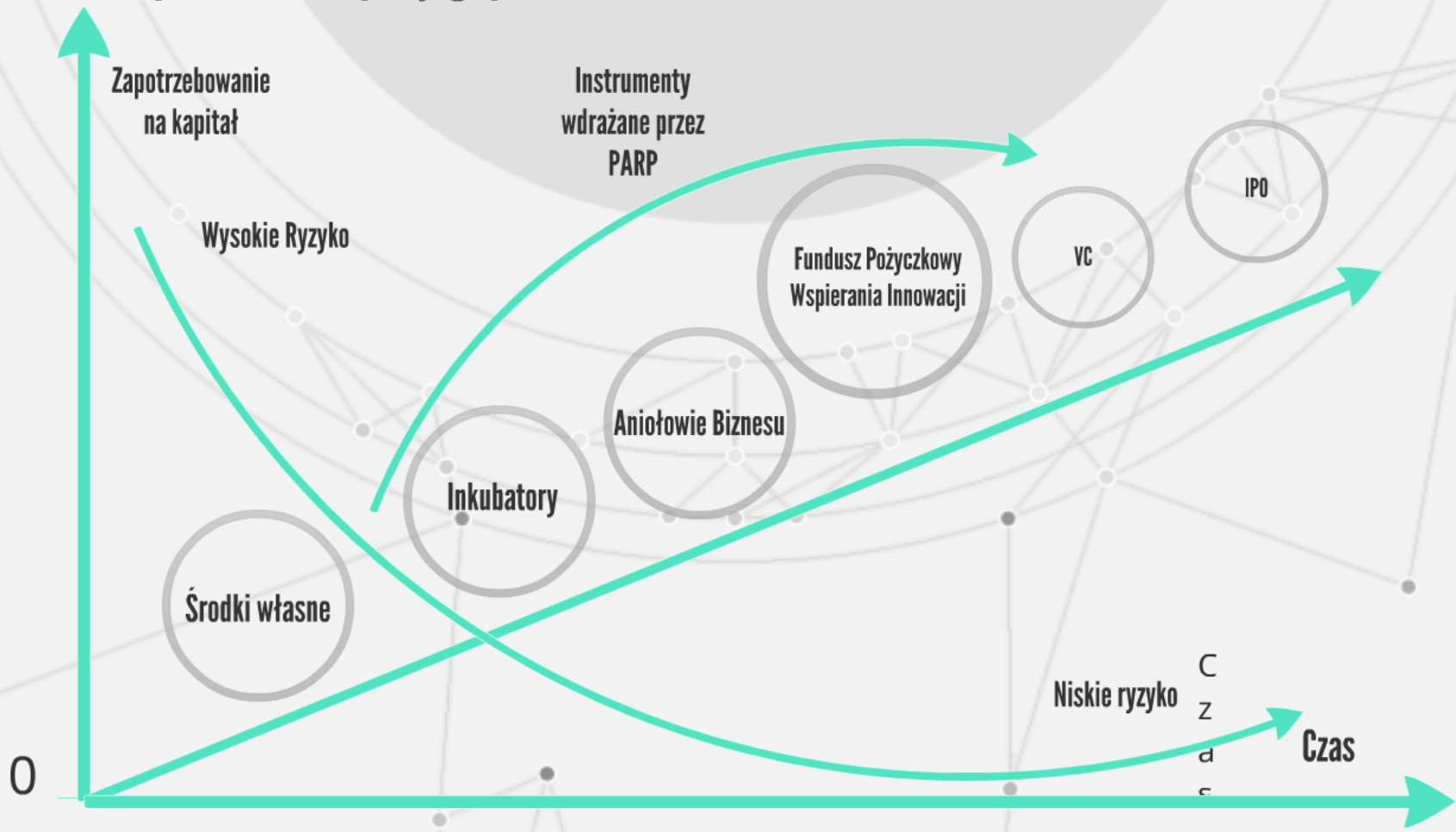
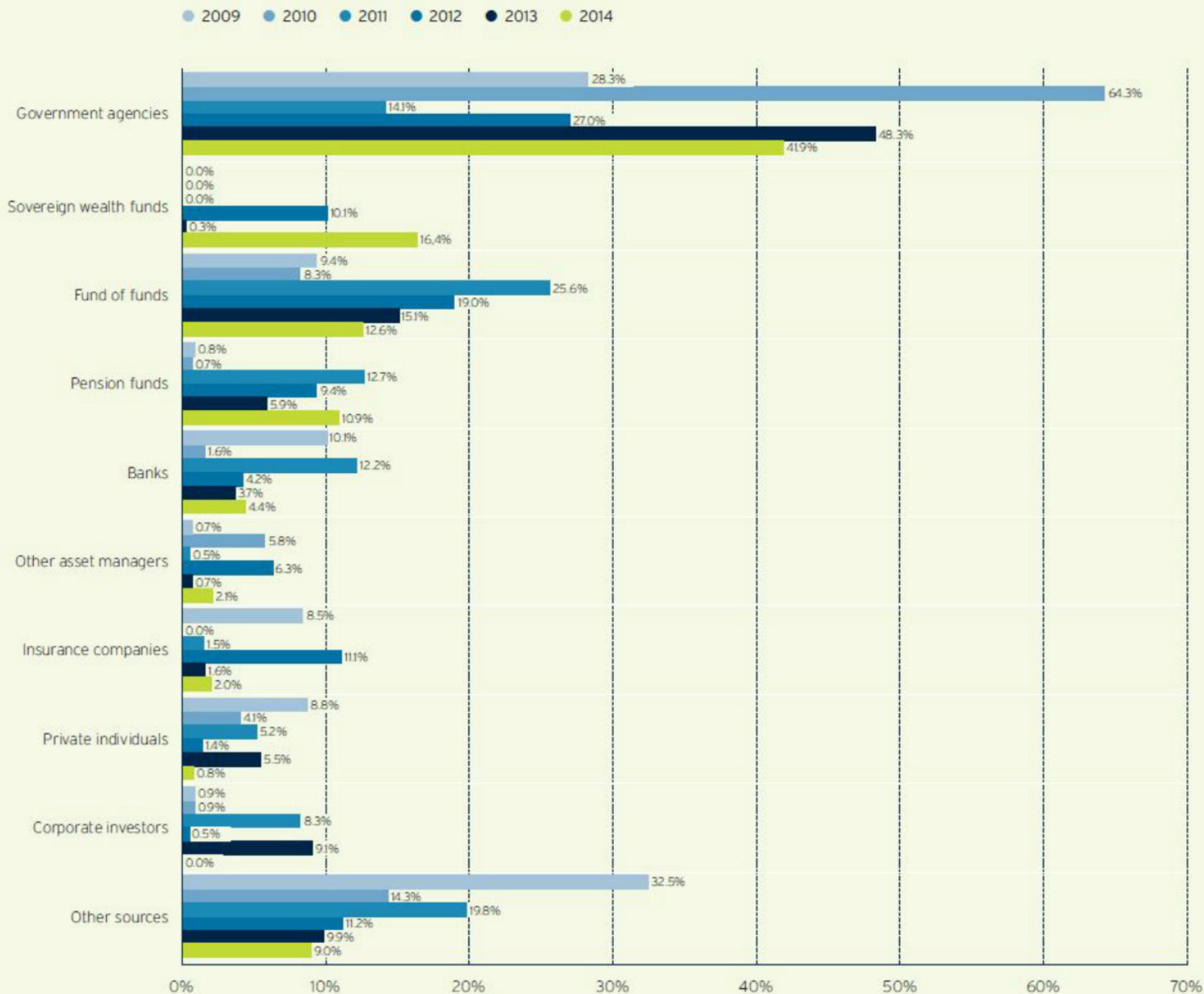


Figure 2 - Sources of capital raised for CEE private equity in 2009-2014 (% of total)



Source: EVCA/PEREP_Analytics

Disclaimer: Data is continuously updated and therefore subject to change.

Other sources contain: Academic institutions, Capital markets, Endowments and foundations, Family offices and Unknown.



Fundusze seed
70
> € 225 mln

MCI
MANAGEMENT S.A.

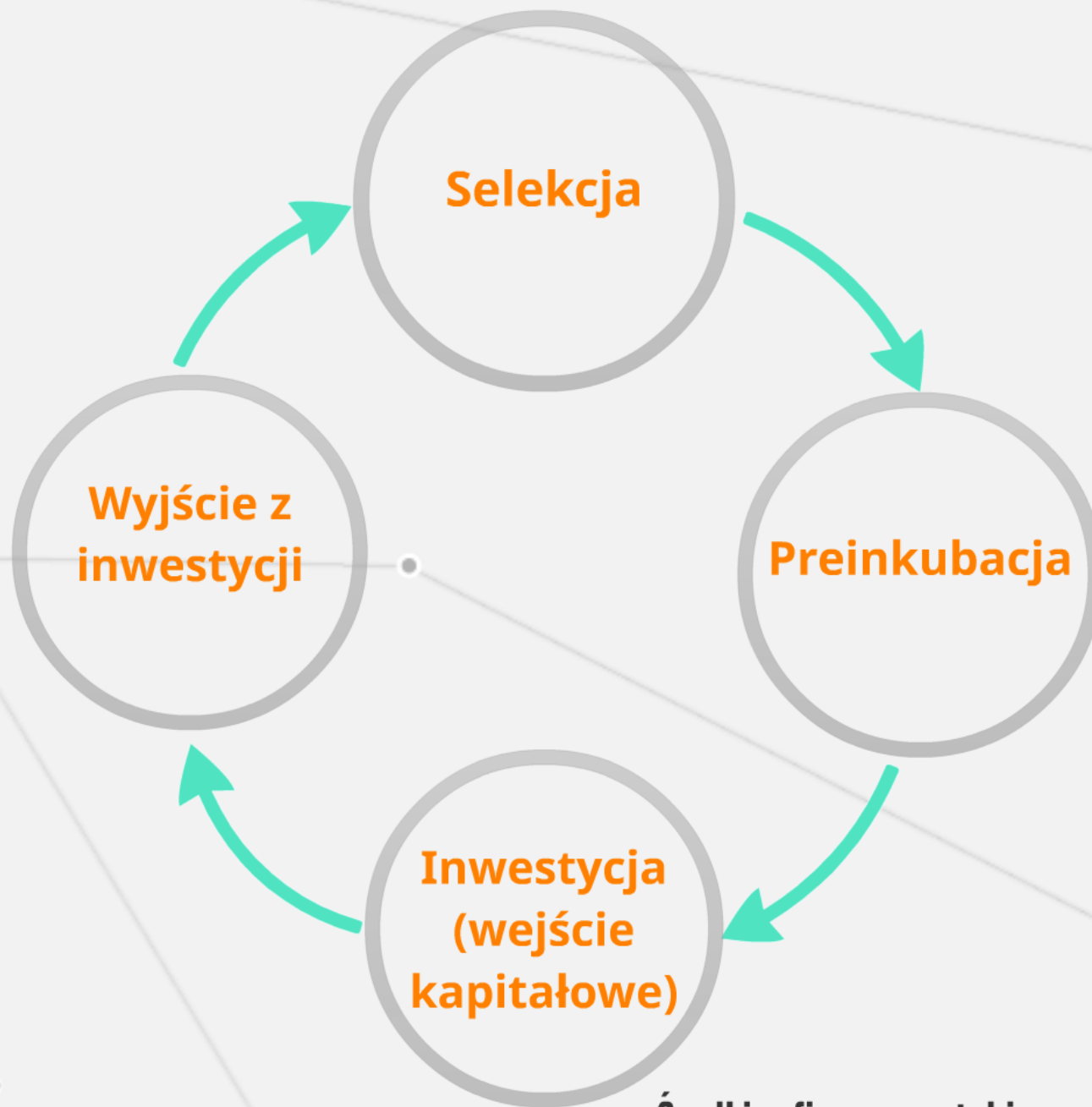

akademickie
inkubatory
przedsiębiorczości

SpeedUp
VENTURE CAPITAL GROUP

satus 

BLACK  PEARLS
SMART BUSINESS VENTURES

Mechanizm działania 3.1 PO IG



Środki refinansowane także po
ustaniu okresu trwałości projektu

Umowy z Funduszami

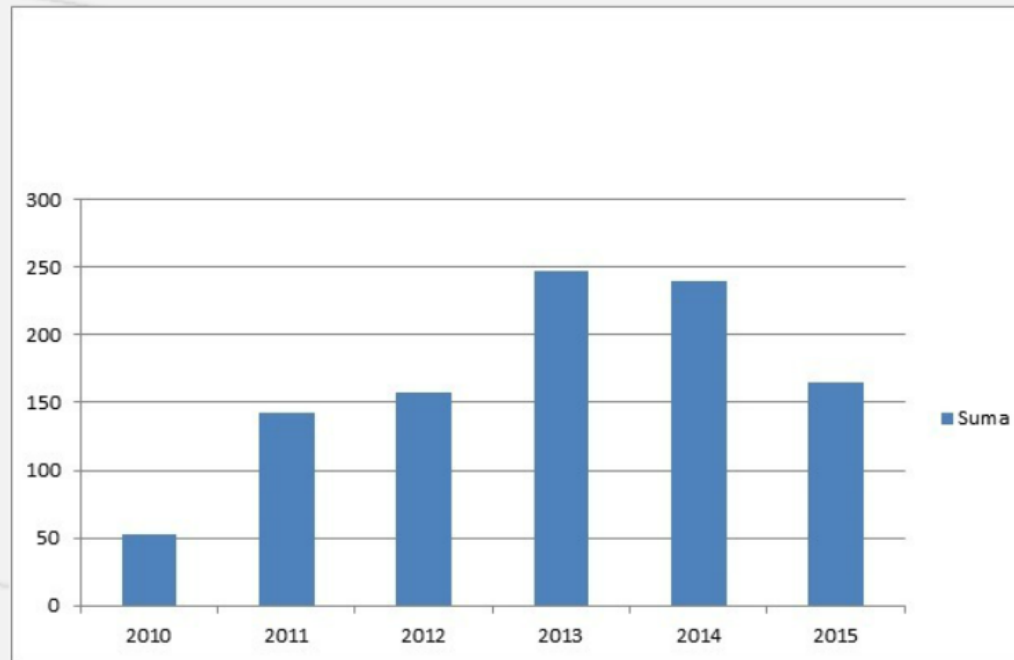





Start-up

10000+

Liczba zatwierdzonych przez PARP wejść kapitałowych w start-upy w latach 2010 - 2015





54%



12%



5%



9%

Table 3 - Annual investments in CEE by sector, 2013-2014 (in € x 1,000)

AMOUNTS IN € THOUSANDS	2013		2014	
	AMOUNT	%	AMOUNT	%
SECTOR FOCUS				
Agriculture	20,345	2.6	56,269	4.3
Business and industrial products	24,450	3.1	55,177	4.2
Business and industrial services	71,398	9.1	25,874	2.0
Chemicals and materials	12,564	1.6	973	0.1
Communications	133,487	16.9	492,213	37.5
Computer and consumer electronics	26,008	3.3	245,957	18.8
Construction	48,299	6.1	687	0.1
Consumer goods and retail	112,901	14.3	80,874	6.2
Consumer services	28,990	3.7	112,746	8.6
Energy and environment	76,627	9.7	119,062	9.1
Financial services	23,657	3.0	16,551	1.3
Life sciences	31,999	4.1	85,758	6.5
Real estate	99,413	12.6	1,158	0.1
Transportation	77,333	9.8	17,616	1.3
Unknown	1,230	0.2	0	0.0
TOTAL INVESTMENT IN YEAR	788,702	100.0	1,310,914	100.0

Source: EVCA/PEREP_Analytics

Disclaimer: Data is continuously updated and therefore subject to change.

Wejścia kapitałowe 3.1 PO IG

 **OMNI3D**

everytap⁺

KEY2PRINT

PHÉNICOPTÈRE
GLOV
HYDRO DEMAQUILLAGE

incuvo
innovation in creation

 **BLUE DOT**
SOLUTIONS

ARSLEGE

 **Lab4**
motion



ANTYWEB

 **Mobi**
Touch

 **jojo** mobile

 **EgzoTech**

 **FlyTech**
SOLUTIONS

 **sentione**



Prezi

Działanie 8.1 PO IG

Wspieranie działalności gospodarczej w dziedzinie gospodarki elektronicznej

- liczba przeprowadzonych naborów – 13
- liczba podpisanych umów – 2730
- kwota podpisanych umów – ponad 1,5 mld zł

Fundusz Pożyczkowy Wspierania Innowacji

€ 25 mln
(Pilotaż)

The background features a light grey network of interconnected nodes and lines. A large, thick grey circle is centered on the slide. Three teal brush strokes are positioned around the circle: one on the left, one on the right, and one at the bottom. The text 'Start-upy' and '58' is centered within the circle.

Start-upy

58

• Aniołowie Biznesu

satus 

 innovation
nest


skyline
venture

21. - 37



31%



31%



7%



9%

Sieci Aniołów Biznesu € 25 mln



Edukacja

- e-Business Academy
- Publikacje
- Webinarium
- web.gov.pl



Perspektywa 2014-2020

?

Starter

€ 180 mln

**Platformy
Startowe**

€ 200 mln

Biznest

€ 58 mln


4 Stock

€ 6,3 mln

**Fundusz
Pożyczkowy
Innowacji**

€ 129 mln

**1. Wsparcie
preinwestycyjne**



**2. Inwestycja
kapitałowa**

I transza
do 200 tys PLN
weryfikacja założeń

II transza
3 mln PLN
minus I transza
na rozwój
przedsięwzięcia

Starter

€ 180 mln

**Platformy
Startowe**

€ 200 mln

Biznest

€ 58 mln

4 Stock

€ 6,3 mln

**Fundusz
Pożyczkowy
Innowacji**

€ 129 mln

```
graph LR; A((Start-up zgłasza się do Sieci Aniołów Biznesu lub bezpośrednio do Anioła Biznesu)) --> B((Dokonywana jest analiza due dilligence)); B --> C((Wspólna inwestycja Aniołów Biznesu (kapitał prywatny) i Sieci Aniołów Biznesu (kapitał przekazany przez PARP))); C --> D[ ];
```

Start-up zgłasza się do Sieci Aniołów Biznesu lub bezpośrednio do Anioła Biznesu

Dokonywana jest analiza due dilligence

Wspólna inwestycja Aniołów Biznesu (kapitał prywatny) i Sieci Aniołów Biznesu (kapitał przekazany przez PARP)

Wsparcie dla
przedsiębiorstw na późnym
etapie start-up lub
przedsiębiorstw na
wczesnych etapach

Kilku Aniołów Biznesu
jako partnerów w
przedsięwzięciu
znaczaco zwiększa
szanse powodzenia
projektu (smart
money)

Przedmiotem inwestycji
moga być istniejące
przedsiębiorstwa, które
dokonują sprzedaży nie
dłużej niż 7 lat

Starter

€ 180 mln

**Platformy
Startowe**

€ 200 mln

Biznest

€ 58 mln

4 Stock



€ 6,3 mln

**Fundusz
Pożyczkowy
Innowacji**

€ 129 mln

Udzielanie pożyczek na:

- uruchomienie działalności przedsiębiorcy, który nie prowadzi jeszcze sprzedaży produktów (KAPITAŁ WCZESNEGO ROZWOJU)
- wzrost i rozszerzenie działalności przedsiębiorcy (KAPITAŁ NA ROZWÓJ)



Warunki

- Kwota pożyczki od 200 tys. PLN do 1 mln PLN (Anioł Biznesu) lub 2 mln PLN (Fundusz Venture)
- Stałe, preferencyjne oprocentowanie
- Okresy karencji w spłacie odsetek i kapitału
- Zabezpieczenia w formie przystępnej dla przedsiębiorstw na wczesnych etapach rozwoju
- Brak prowizji i dodatkowych kosztów

Dla kogo?

Mikro oraz mali przedsiębiorcy (start-upy) w postaci spółki kapitałowej, posiadający umowę inwestycyjną z **inwestorem kapitałowym**

Starter
€ 180 mln

**Platformy
Startowe**
€ 200 mln

Biznest
€ 58 mln

4 Stock
€ 6,3 mln

**Fundusz
Pożyczkowy
Innowacji**
€ 129 mln

Wsparcie w pokryciu 50% ceny zakupu doradztwa przy tworzeniu dokumentacji niezbędnej do pozyskania zewnętrznego finansowania z:

- **Rynku głównego GPW**
- **Alternatywnego Systemu Obrotu NewConnect**
- **Rynku obrotu obligacjami Catalyst**
- **Zewnętrznych rynków regulowanych**



WARSAW
STOCK
EXCHANGE



You can see
what happens
with your money

NYSE
New York Stock Exchange

NASDAQ

Starter

€ 180 mln

**Platformy
Startowe**

€ 200 mln

Biznest

€ 58 mln

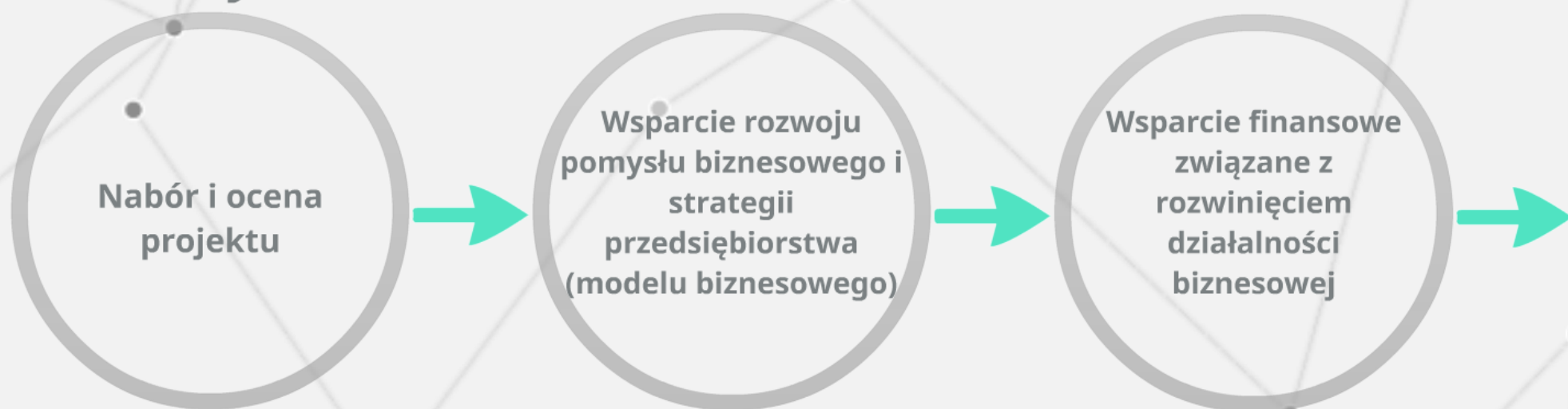
4 Stock

€ 6,3 mln

**Fundusz
Pożyczkowy
Innowacji**

€ 129 mln

Platformy Startowe



Warunki:

Dotacja (do 800 tys. PLN) rozwój pomysłu biznesowego

Wkład własny 15%

Finansowanie udzielane na okres do 24 miesięcy

Przedsiębiorca typu start-up, osoby do 35 roku życia

Projekt zlokalizowany w Polsce Wschodniej

Harmonogram naborów wniosków o dofinansowanie PARP

a) Poddziałanie 3.2.1 Badania na rynek PO IR

Wsparcie projektów, obejmujących wdrożenie wyników prac B+R przeprowadzonych przez przedsiębiorcę lub nabytych, prowadzących do uruchomienia produkcji nowych produktów lub usług z zachowaniem preferencji dla KIS

Kwota przeznaczona na dofinansowanie projektów w ramach konkursu (w zł) 500 mln PLN

b) Poddziałanie 2.3.2 Bony na innowacje dla MŚP PO IR

Wsparcie udzielane na finansowanie usług dla mikro, małych i średnich przedsiębiorstw realizowanych przez jednostkę naukową, przyczyniających się do rozwoju ich produktów (wytworów i usług).

Kwota przeznaczona na dofinansowanie projektów w ramach konkursu (w zł) 46,1 mln PLN

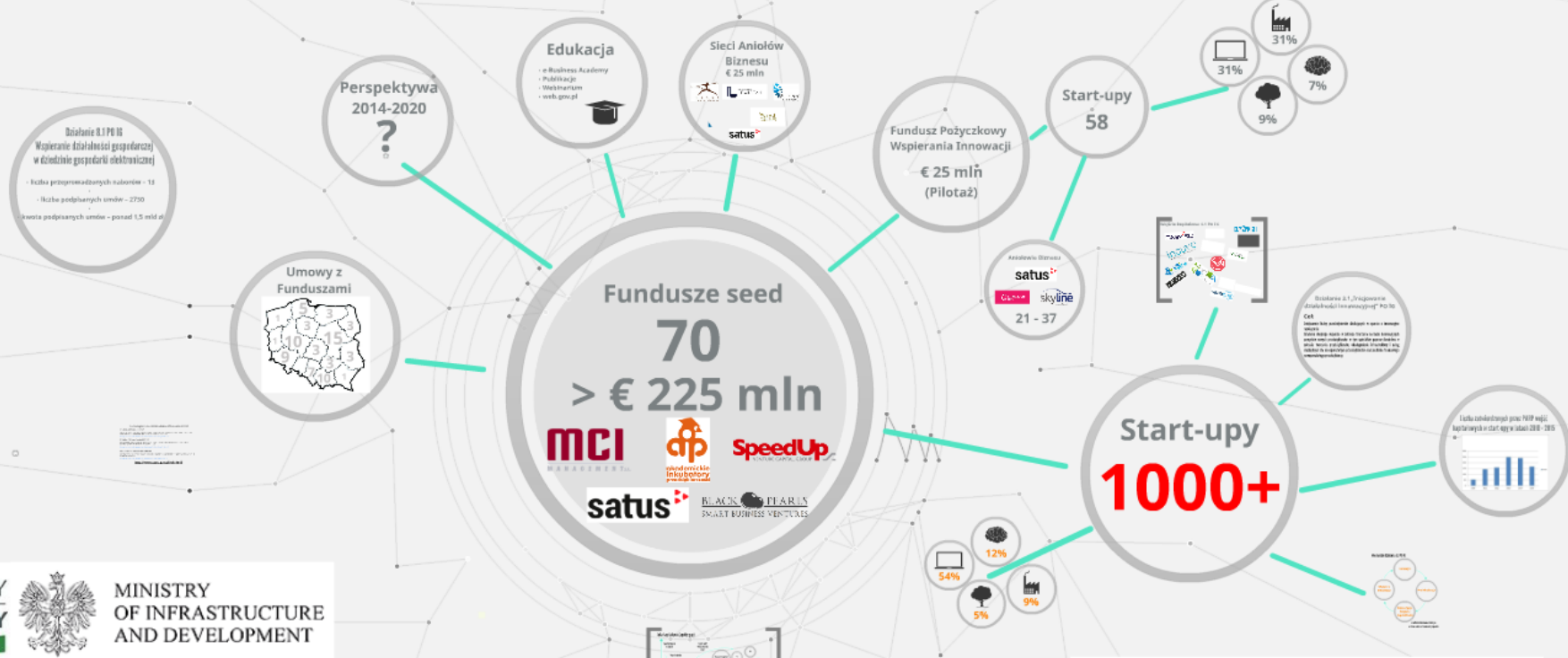
c) Poddziałanie 1.3.1 Wdrażanie innowacji przez MŚP PO PW

Wsparcie projektów prowadzących do stworzenia innowacyjnych (na poziomie kraju) produktów lub usług poprzez wdrożenie (własnych lub nabytych) wyników prac B+R

Kwota przeznaczona na dofinansowanie projektów w ramach konkursu (w zł) 80 mln PLN

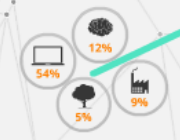
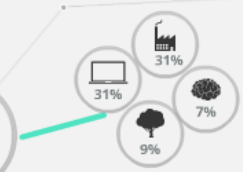
<http://www.parp.gov.pl/rok-2015>

PARP- dekada wsparcia ekosystemu start-upów



Działanie 8.1 PO II
Wspieranie działalności gospodarczej w dziedzinie gospodarki elektronicznej

- Liczba przeprowadzonych szkoleń - 11
- Liczba podjętych umów - 2730
- Kwota podpisanych umów - ponad 1,5 mld zł



MINISTRY OF ECONOMY

MINISTRY OF INFRASTRUCTURE AND DEVELOPMENT

PARP

INNOWACYJNA GOSPODARKA

 NARODOWA STRATEGIA SPÓJNOŚCI

dr Michał Bańka

Dyrektor



michal_banka@parp.gov.pl



michalbanka